ÁGYI POLOSKA IRTÁSÁHOZ KAPCSOLÓDÓ TÁJÉKOZTATÓ

Kérjük, figyelmesen olvassa el az alábbi tájékoztatót, és a benne foglaltak betartásával segítse a munkánkat, ezáltal az Ön háztartásának tartós rovarmentességét!

FONTOS:

- Lakáson belül a bérlő kötelezettsége, hogy gondoskodjon a szükséges rovar- és rágcsálóirtásról.

- Patkány észlelése esetén a Fővárosi Önkormányzatnak kell bejelentést tenni ezen a felületen: patkanybejelentesapi.budapest.hu
A Fővárosi Önkormányzat által megbízott cég 48 órán belül ingyenesen végzi el az irtást.

A Józsefvárosi Gazdálkodási Központ Zrt. (JGK) rendszeresen, évente egyszer végez az önkormányzati tulajdonú házak közös tereiben és az üres lakásokban, helyiségekben rovarirtást. Ekkor, ha a bérlő lehetővé teszi a bejutást, a lakáson belül is ingyenesen elvégzik az irtást.

Ennek időpontjáról a házban elhelyezett tájékoztató felületen értesíti a JGK Zrt. a lakóközösséget. Egy éves irtás két körből áll, amelyek tavasszal és ősszel valósulnak meg.



Hogyan ismerheti fel, hogy rovarfertőzött a lakása?

Amennyiben a testén csípéseket fedez fel, amelyek **erősen viszketnek, és láncszerűen, egymáshoz közel helyezkednek el,** főleg olyan helyeken, amelyeket nem takar éjszaka ruha vagy takaró (kézfej, lábak), érdemes ágyi poloskára gyanakodni.

Az ágyi poloska csípéskor **érzéstelenítő anyagot fecskendez be,** így az fájdalommentes. Ha éjszaka felébred arra, hogy valami megcsípte, egészen biztosan nem ágyi poloska csípte meg.

A vérszívó rovarok jelenlétéről könnyen meggyőződhet. Levedlett fehér bőrüket, petéiket és apró fekete ürülékük megtalálhatja az ágy keretében, a matrac varrásánál, az ágyneműn, az ágyhoz közeli résekben, elektromos készülékeiben. **Alvóhelyének kétméteres körzetében érdemes minden zegzugot, repedést, varrást átvizsgálnia.**

A nagymértékű rovarfertőzés elkerülése és megszüntetése érdekében **a bérlő köteles jelezni, ha ilyet tapasztal.** Az ágyi poloska körül kialakult tévhitek miatt sokan megpróbálják eltitkolni a problémát, amelynek a kezelése a lakossági forgalomban kapható szerekkel rendkívül költséges, és egyáltalán nem hatékony, így **nem érdemes házilag irtani.**

Kérjük, mindig kérje szakember segítségét!

Hogyan segítheti az irtást?

Az érintett szobában található **tárgyakat ne vigye át a lakás más részeire,** mert így az otthona más részeire is átterjedhetnek a bogarak.

Az irtást végző szakemberek érkezésére tegye a fertőzött területet hozzáférhetővé, az ágyat, a bútorokat nem kell elmozdítani. Az alvóhely környékén tartott használati tárgyakat, amelyek magas hőfokon nem moshatók, tegye erős szemeteszsákokba, majd kösse be azokat. **A poloskák négy hónap alatt táplálék nélkül elpusztulnak.** Ez hosszú idő, ám az irtószerrel nem kezelhető és nem mosható tárgyak esetében ez jelent tartós megoldást, ami garantálja az irtás sikerét.

Azok a használati tárgyak, amelyeket rendszeresen mozgat (papucs, távirányító), az ágyi poloska számára nem alkalmas búvóhelyek, ezért ezeket nem szükséges bezsákolni. **Az ágyneműket, a ruhákat legalább 60 fokon mossa ki.**

Az irtást végző szakemberek pontos tájékoztatást adnak az irtás utáni teendőkkel kapcsolatban, kérjük, ezeket mindenképpen tartsa be. Fontos, hogy **a felületi kezelés után legalább tíz napig NE végezzen vizes, nedves takarítást!** A következő tíz napban a szer folyamatosan hat, így ennyi idő eltelte után érdemes megállapítani, hogy az irtás sikeres volt-e, vagy újból el kell-e végezni.





Hogyan kerülheti el a lakás rovarfertőzését, annak irtás utáni újrafertőződését?

Igen gyakori módja a terjedésnek, ha használt bútorokat, berendezési tárgyakat vásárol. A poloskák megbújhatnak egy lámpában, sőt könyvekben is, nem csak a bútorokban. **Különösen nagy veszélyt jelentenek a lomtalanításból származó tárgyak.**

Előfordulhat olyan is, hogy költözéskor visznek ki ágyi poloskával fertőzött tárgyakat a lakásból. Ha ez nem kellő körültekintéssel történik, a **rovarok kipotyoghatnak a folyosón, a liftben, a közös helyiségekben.** Elegendő az is, ha egy fertőzött lakásból valaki kiteszi szellőzni a körfolyosóra az ágyneműjét, vagy kirázza a takarót a szabadban.

Ezért, kérjük, erre mindig legyen figyelemmel, és erre hívja fel a szomszédai figyelmét is. Ha Ön válik meg fertőzött bútortól, akkor gondoskodjon annak jelöléséről, például ragasszon rá feliratot: **„VIGYÁZZ! POLOSKÁS ÁGY! NE VIDD HAZA!”**

Társasházak esetében előfordulhat, hogy lakásról lakásra terjed a poloska. Ilyenkor csak az összehangolt, egyszerre történő irtás oldhatja meg tartósan a helyzetet.

Együttműködését köszönjük!

Kérdés esetén forduljon munkatársainkhoz bizalommal:
JGK Zrt. Ingatlanszolgáltatási Iroda
1084 Budapest, Tavaszmező u. 2.
+36-1/210-4928
ingatlansziroda@jgk.hu

Amennyiben a lakás poloskafertőzöttsége miatt olyan költsége keletkezik, ami nehézséget okoz Önnek, forduljon bizalommal a családsegítő szolgálathoz:
1081 Budapest, Népszínház u. 22.
(bejárat a Kiss József u. felől)
+36-1/333-0582, +36-1/313-4062, +36-20/426-7257
info@jszszgyk.hu

Vagy érdeklődjön az elérhető támogatásokról a Családtámogatási Irodánál:
1082 Budapest, Baross u. 66–68., bejárat a Német u. felől
(akadálymentes bejárat a Baross u. felől)
+36-20/539-0533, +36-20/433-9100
szocialis@jozsefvaros.hu

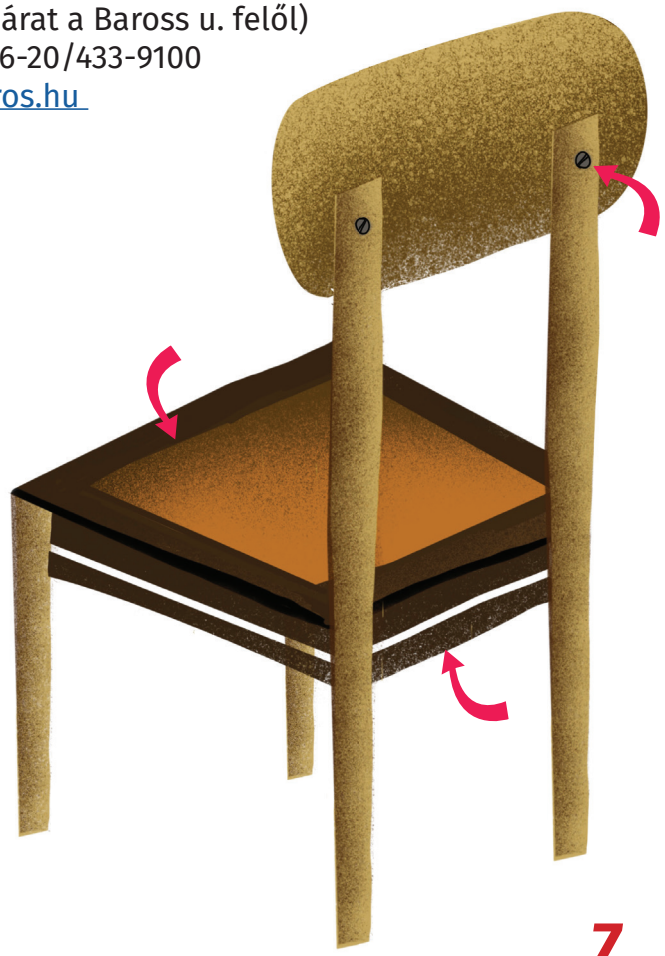

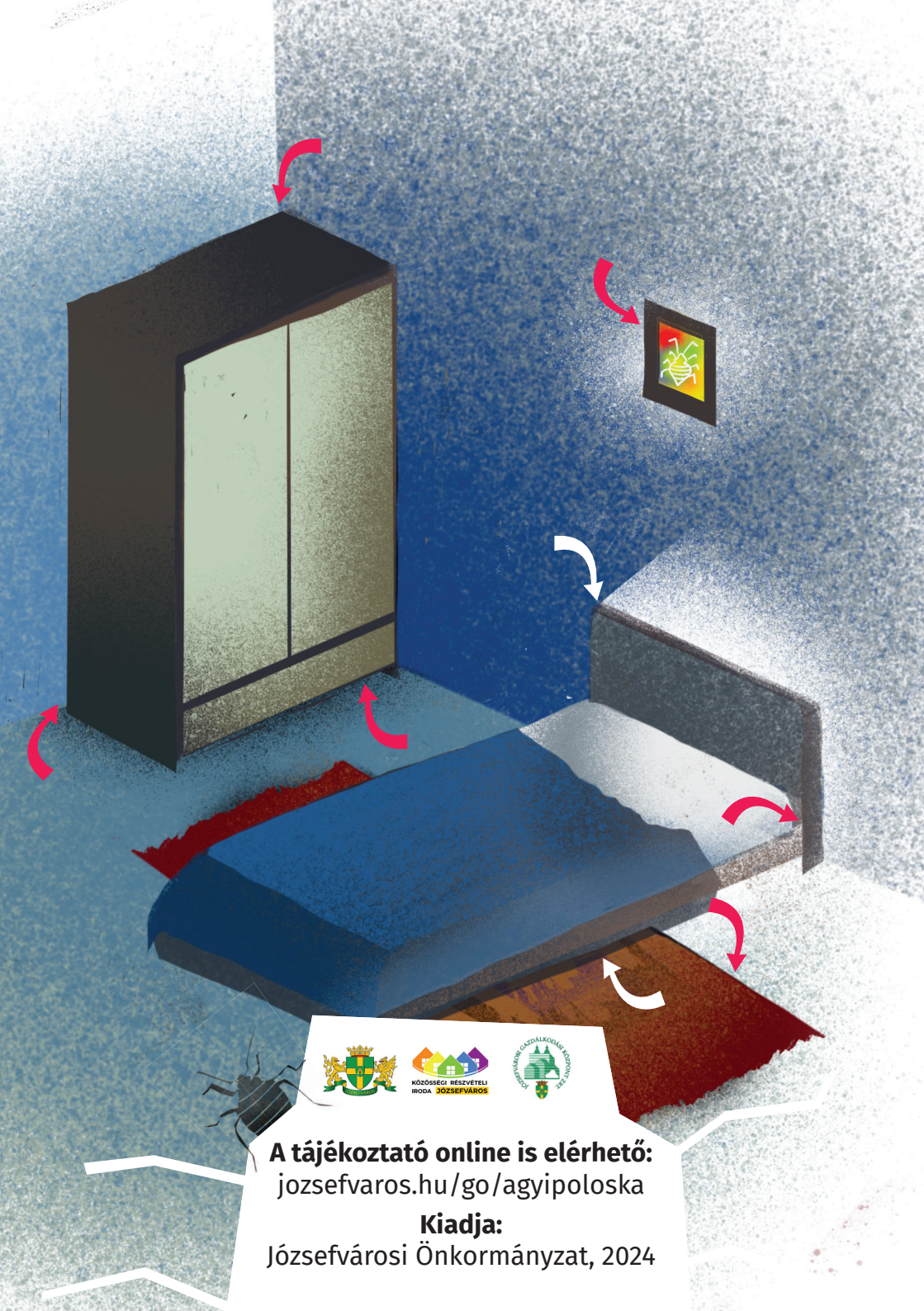

A tájékoztató online is elérhető:
jozsefvaros.hu/go/agyipoloska

Kiadja:
Józsefvárosi Önkormányzat, 2024